

BRUKSANVISNING

SWASH[®] BATHING WIPES 8-PACK

Produktkod: Ao4o28-8 (UDI-DI: o8717127936854) / Bo4o28-8 (UDI-DI: o8717127937134)

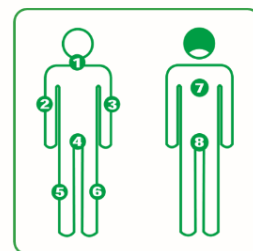
Användare: Professionell eller vårdgivare

Avsedd ändamål:

Swash[®] Bathing Wipes är avsedda för en komplett kroppstvätt av inkontinenta och/eller sängliggande patienter som en infektionsförebyggande åtgärd.

Stödmaterial:

- Engångshandskar
- Papperskorg
- Vävnader (om nödvändigt)
- Inkontinensmaterial (om nödvändigt)
- Rena kläder och/eller linne (om nödvändigt)
- Mikrovågsugn (om nödvändigt)



Användningsinstruktioner:

Använd 1 servett för varje del av kroppen (se piktogram). Om så önskas kan förpackningen värmas i mikrovågsugn. Kontrollera temperaturen före användning. Använd varje förpackning endast för en person. Se nedan för detaljerad procedur.

Detaljerad procedur:

Swash[®] Bathing Wipes kan förvaras centralt på avdelningen eller bredvid vårdtagarens säng och kan användas både uppvärmda och i rumstemperatur. Beroende på patientens rörlighet är det också möjligt att använda en annan sekvens, förutsatt att varje del av kroppen (se piktogram ovan) tvättas med en separat tvättlapp. Torkning är inte nödvändig. Huden torkar av sig själv genom avdunstning av lotionen. Torka vid behov hudvecken genom att torka med en vävnad.

- 1 Om så önskas kan du värma Swash[®] Bathing Wipes. Den rekommenderade temperaturen uppnås genom att värma förpackningen till max 800 watt i mikrovågsugn i 30 sekunder.
- 2 Berätta för vårdtagaren vad du ska göra och fortsätt att kommunicera under hela tvättproceduren.
- 3 Innan du börjar, tvätta händerna och ta på dig ett par engångshandskar.
- 4 Låt patienten ligga i ryggläge med en kudde under huvudet. Låt patienten ta av sig sina ytterkläder; hjälp vid behov patienten med detta. Vänd ner filten till nivån på den nedre delen av kroppen.
- 5 Öppna förpackningen genom att dra upp förslutningen och kontrollera temperaturen på tvättlappen. Obs: engångshandskar minskar din känslighet för värme.
- 6 **Tvättlapp 1:** Applicera tvättlappen på patientens handled eller övre del av handen. Fråga patienten om temperaturen är behaglig. I så fall kan du fortsätta med tvätten. Om inte, vänta tills tvättlappen har nått en temperatur som är bekväm för patienten. Använd båda sidor av tvättlappen för att tvätta ansiktet, halsen och bröstet. Efter tvätt, kassera tvättlappen.
- 7 **Tvättlapp 2:** Tvätta, med hjälp av båda sidor av tvättlappen, patientens arm och armhåla som är närmast dig, börja med handen. Efter tvätt, kassera tvättlappen.
- 8 **Tvättlapp 3:** Tvätta med båda sidor av tvättlappen, den andra armen och patientens armhåla, börja med handen. Efter tvätt, kassera tvättlappen.
- 9 **Tvättlapp 4:** Om tillämpligt, ta bort inkontinensmaterialet och tvätta könsorganen med båda sidor av tvättlappen. Efter tvätt, kassera tvättlappen.
- 10 **Tvättlapp 5:** Tvätta, med hjälp av båda sidor av tvättlappen, benet närmast dig, från fotleden till höften och sedan fötterna. Efter tvätt, kassera tvättlappen.

- 11 **Tvättlapp 6:** Tvätta, använd båda sidor av tvättlappen, det andra benet från fotleden till höften och sedan fötterna. Efter tvätt, kassera tvättlappen.
- 12 **Tvättlapp 7:** Be patienten vända sig upp på sidan och ge stöd vid behov. Tvätta patientens rygg med båda sidor av tvättlappen. Efter tvätt, kassera tvättlappen.
- 13 **Tvättlapp 8:** Tvätta skinkan och svanskotan på patienten med båda sidor av tvättlappen. Om ytterligare vård krävs, använd rätt inkontinensprodukter. Efter tvätt, kassera tvättlappen.
- 14 Klä på patienten igen och placera honom/henne i önskad position.
- 15 Kasta det tomma paketet av Swash® och våtservetter i papperskorgen. **SPOLA INTE** ned tvättlapparna i toaletten!
- 16 Rapportera eventuella kommentarer om det behövs.

UPPSEENDE:























- Se alltid till att ta hänsyn till patientens känslor, komfort och avskildhet.
- Varje paket ska endast användas för en person. Att spara och återanvända öppnade förpackningar rekommenderas inte på grund av infektionsrisk.
- Det rekommenderas starkt att använda en öppnad förpackning inom 48 timmar. Om det finns våtservetter kvar i förpackningen, skriv ner datum och tid på förpackningen och använd våtservetter till samma patient inom 48 timmar, till exempel för att fräscha upp på kvällen.
- Följ korrekt procedur för kroppstvätt och använd alltid en ny tvättlapp per kroppsdel för att minska risken för korskontaminering.
- Endast lämplig för extern användning.
- Var försiktig när du tvättar ögonlocken.
- Om Swash® Bathing Wipes är uppvärmda är det viktigt att kontrollera temperaturen på tvättlapparna innan de används på huden. Använd **INTE** omedelbart om de är för varma. Kom ihåg att engångshandskar minskar känsligheten för värme. Var särskilt uppmärksam på att kontrollera temperaturen med spädbarn eller personer som inte kan reagera eller personer med känslig hud.
- **Spola inte ner tvättlapparna i toaletten. Kasta den tomma förpackningen med Swash® och våtservetter i soptunnan.**

KONTRAINDIKATIONER:

- Om vårdtagaren vägrar att använda den
- Om det är känt att vårdtagaren är känslig eller allergisk mot en eller flera av ingredienserna
- Om icke intakt hud och öppna sår



PIKTOGRAM I PAKET:

	Temperaturgräns		Använd inom 48 timmar efter öppnandet
	Håll borta från solljus		Kasta till soptunnan
	Håll torrt		Mörka inte
	Använd inte om förpackningen är skadad och se bruksanvisningen		Uppvärmningsråd
	Återanvänd inte		Produkt fri från latex
	Icke-steril		Tillverkad i ett rent rum
	Medicinsk utrustning		Produkten innehåller inte doft
	CE-märkning		Produkten innehåller doft
	Batchkod		Spola inte
	Tillverkare		Se bruksanvisningen eller se elektroniska bruksanvisningar
	Använd efter datum		
	Unik enhetens identifierare		

Informationen i detta protokoll avser specifikt användningen av Swash® Bathing Wipes för tvätt och vård av sängliggande patienter. Ytterligare ingrepp och steg kan läggas till protokollet i enlighet med andra protokoll och riktlinjer på din vårdinrättning.

Arion Manufacturing B.V. • Rutherford 11 • 6422 RE Heerlen, the Netherlands
+31 (0)45 209 4000 • manufacturing@arion-group.com • www.arion-group.com