

# BRUKSANVISNING

## SWASH<sup>®</sup> PERINEUM WIPES 4 & 8-PACK

Produktkod: Co4533-4 (UDI-DI: o8717127937158) / C14533-8 (UDI-DI: o8720663611062)

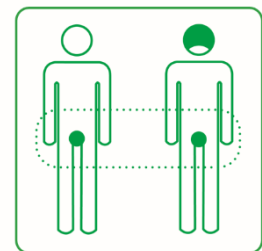
**Användare:** Vårdgivare

### Avsedd användning:

Swash<sup>®</sup> Perineum Wipes är avsedda för perinealvård av inkontinenta patienter som en åtgärd för att förhindra hudskador i samband med exponering för urin eller avföring (IAD) eller som en åtgärd för att hantera sådana hudskador (IAD) i ett tidigt skede.

### Utrustning:

- Engångshandskar
- Papperskorg
- Swash<sup>®</sup> Rengöringsservetter eller andra förfuktade våtservetter (vid behov)
- Inkontinensskydd (vid behov)
- Rena kläder och/eller lakan (vid behov)
- Mikrovågsugn (vid behov)



### Bruksanvisning:

Använd tillräckligt med våtservetter för att rengöra underlivet (se piktogram). Om så önskas kan förpackningen värmas i mikrovågsugn. Kontrollera temperaturen före användning. Använd varje förpackning endast till en person. Se nedan för detaljerad procedur.

### Detaljerad procedur:

Swash<sup>®</sup> Perineum Wipes kan förvaras på avdelningen på en central plats eller bredvid vårdtagarens säng. Swash<sup>®</sup> Perineum Wipes kan användas både uppvärmda och i rumstemperatur.

- 1 Om så önskas, värm upp Swash<sup>®</sup> Perineum Wipes. Den rekommenderade temperaturen uppnås genom att värma förpackningen vid max 800 watt i en mikrovågsugn i 15 sekunder (4-pack) eller 20 sekunder (8-pack).
- 2 Berätta för vårdtagaren vad du ska göra och fortsätt att kommunicera under hela tvättproceduren.
- 3 Innan du börjar, tvätta händerna och ta på dig ett par engångshandskar.
- 4 Låt vårdtagaren ligga i ryggläge med en kudde under huvudet. Låt vårdtagaren ta av sig sina kläder; hjälp vid behov vårdtagaren med detta. Ta hänsyn till vårdtagarens integritet.
- 5 Ta bort använt inkontinensmaterial.
- 6 Vid behov kan stora mängder avföring försiktigt avlägsnas med Swash<sup>®</sup> Perineum Wipes eller förfuktade våtservetter, cellstoff etc.
- 7 Öppna paketet med Swash<sup>®</sup> Perineum Wipes och ta ut en våtservett. Kontrollera temperaturen på våtservetten. Obs: engångshandskar minskar din känslighet för värme.
- 8 Tvätta underlivet med en Swash<sup>®</sup> Perineum Wipes. Huden torkar av sig själv genom avdunstning av lotionen. Torka vid behov hudvecken genom att torka med mjukt papper/handduk.
- 9 Be vårdtagaren att vända sig på sidan och ge stöd vid behov. Rengör underlivet hos vårdtagaren med en Swash<sup>®</sup> Perineum Wipe. Använd så många våtservetter som behövs för att avlägsna all avföring och/eller urin från huden. Kasta helst använda Swash<sup>®</sup> Perineum Wipes i inkontinensskyddet.
- 10 För optimalt resultat, använd en ren Swash<sup>®</sup> Perineum Wipes för en sista tvätt. Den kommer att lämna ett skyddande lager på huden.
- 11 Inspektera underlivet för inkontinensassocierad dermatit och andra hudskador.
- 12 Ge vårdtagaren ett nytt inkontinensskydd. Byt sängkläder vid behov, klä på vårdtagaren igen och placera honom/henne i önskad position.

- 13 Kasta det tomma paketet av Swash®, handskar och annat engångsmaterial i papperskorgen. **SPOLA INTE** ned Swash® Perineum Wipes / Swash® Cleaning Wipes i toaletten!
- 14 Rapportera eventuella hudförändringar i underlivet.
- 15 Upprepa denna procedur vid varje byte av inkontinensskydd.

#### OBSERVERA:




- Ta alltid hänsyn till patientens känslor, komfort och avskildhet.
- Varje paket ska endast användas till **en** person.
- Det rekommenderas att använda en öppnad förpackning inom 48 timmar. Om det finns våtservetter kvar i förpackningen, skriv datum och tid på förpackningen och använd våtservetter till samma person inom en 48-timmarsperiod.
- Undvik kontakt med ögonen.
- Endast lämplig för utvärtes användning.
- Om Swash® Perineum Wipes värms enligt instruktionerna på förpackningen, är det viktigt att kontrollera temperaturen på servetterna innan de används på huden. Använd **INTE** omedelbart om de är för varma. Kom ihåg att engångshandskar minskar känsligheten för värme. Var särskilt uppmärksam på att kontrollera temperaturen vid användning på spädbarn, personer som inte kan reagera eller personer med känslig hud.
- **Spola inte ned tvättlapparna i toaletten. Kasta den tomma Swash®-förpackningen och ev våtservetter i papperskorg.**

#### KONTRAINDIKATIONER:

- Om vårdtagaren vägrar att använda den
- Om det är känt att vårdtagaren är känslig eller allergisk mot en eller flera av ingredienserna
- På skadad hud och på öppna sår



## SYMBOLER PÅ FÖRPACKNINGEN:

	Temperaturgräns		Använd inom 48 timmar efter öppnande
	Skyddas från solljus		Kasta i soptunna
	Förvaras torrt		Ska inte blötas
	Använd inte om förpackningen är skadad och se bruksanvisningen		Uppvärmningsråd
	Återanvänd inte		Produkt fri från latex
	Icke steril		Tillverkad i renrum
	Medicinsk produkt		Produkten innehåller inte parfym
	CE-märkning		Spola inte ned i toaletten
	Batchkod		Se bruksanvisning eller se elektronisk bruksanvisning
	Tillverkare		
	Bäst före datum		
	Unik enhetsidentifierare		

Informationen i denna bruksanvisning avser specifikt användningen av Swash® Perineum Wipes för rengöring av underlivet hos inkontinenta personer. Ytterligare interventioner och steg kan läggas till i anvisningarna i enlighet med andra rutiner och riktlinjer på din vårdinrättning

Arion Manufacturing B.V. • Rutherford 11 • 6422 RE Heerlen, the Netherlands  
+31 (0)45 209 4000 • manufacturing@arion-group.com • www.arion-group.com